


Cuenta Pública 2021
MUNICIPIO DE SUMA
Estado de Flujos de Efectivo
Del 1 de Enero al 31 de Diciembre de 2021 y 2020
(Pesos)


| Concepto | 2021 | 2020 |
|---|-------------------|-------------------|
| Flujos de Efectivo de las Actividades de Operación | | |
| Origen | 14,472,884 | 14,712,647 |
| Impuestos | 41,958 | 65,290 |
| Cuotas y Aportaciones de Seguridad Social | 0 | 0 |
| Contribuciones de mejoras | 0 | 0 |
| Derechos | 43,761 | 79,585 |
| Productos | 0 | 0 |
| Aprovechamientos | 0 | 0 |
| Ingresos por Venta de Bienes y Prestación de Servicios | 41,555 | 4,905 |
| Participaciones, Aportaciones, Convenios, Incentivos Derivados de la Colaboración Fiscal y Fondos Distintos de Aportaciones | 14,345,610 | 14,562,867 |
| Transferencias, Asignaciones, Subsidios y Subvenciones, y Pensiones y Jubilaciones | 0 | 0 |
| Otros Orígenes de Operación | 0 | 0 |
| Aplicación | 12,559,850 | 12,525,190 |
| Servicios Personales | 4,521,081 | 4,142,957 |
| Materiales y Suministros | 2,860,865 | 2,965,115 |
| Servicios Generales | 3,142,268 | 2,321,288 |
| Transferencias Internas y Asignaciones al Sector Público | 0 | 0 |
| Transferencias al resto del Sector Público | 0 | 0 |
| Subsidios y Subvenciones | 43,970 | 102,046 |
| Ayudas Sociales | 1,504,560 | 2,552,717 |
| Pensiones y Jubilaciones | 0 | 0 |
| Transferencias a Fideicomisos, Mandatos y Contratos Análogos | 0 | 0 |
| Transferencias a la Seguridad Social | 0 | 0 |
| Donativos | 43,528 | 144,637 |
| Transferencias al Exterior | 0 | 0 |
| Participaciones | 0 | 0 |
| Aportaciones | 0 | 0 |
| Convenios | 0 | 0 |
| Otras Aplicaciones de Operación | 443,579 | 296,431 |
| Flujos Netos de Efectivo por Actividades de Operación | 1,913,034 | 2,187,457 |
| Flujos de Efectivo de las Actividades de Inversión | | |
| Origen | 0 | 0 |
| Bienes Inmuebles, Infraestructura y Construcciones en Proceso | 0 | 0 |
| Bienes Muebles | 0 | 0 |
| Otros Orígenes de Inversión | 0 | 0 |
| Aplicación | 2,238,870 | 2,319,697 |
| Bienes Inmuebles, Infraestructura y Construcciones en Proceso | 2,137,922 | 2,220,402 |
| Bienes Muebles | 100,948 | 99,294 |
| Otras Aplicaciones de Inversión | 0 | 0 |
| Flujos Netos de Efectivo por Actividades de Inversión | -2,238,870 | -2,319,697 |
| Flujo de Efectivo de las Actividades de Financiamiento | | |
| Origen | 0 | 0 |
| Endeudamiento Neto | 0 | 0 |
| Interno | 0 | 0 |
| Externo | 0 | 0 |
| Otros Orígenes de Financiamiento | 0 | 0 |
| Aplicación | 0 | 0 |
| Servicios de la Deuda | 0 | 0 |
| Interno | 0 | 0 |
| Externo | 0 | 0 |
| Otras Aplicaciones de Financiamiento | 0 | 0 |
| Flujos netos de Efectivo por Actividades de Financiamiento | 0 | 0 |
| Incremento/Disminución Neta en el Efectivo y Equivalentes al Efectivo | -325,836 | 122,240 |
| Efectivo y Equivalentes al Efectivo al inicio del Ejercicio | 338,758 | 460,999 |
| Efectivo y Equivalentes al Efectivo al final del Ejercicio | 12,922 | 338,758 |


Bajo protesta de decir verdad declaramos que los Estados Financieros y sus Notas son razonablemente correctos y responsabilidad de (firmado)


C. JOSÉ DE LA CRUZ PACHECO BAZÁN
PRESIDENTE MUNICIPAL



H. AYUNTAMIENTO
PRESIDENTE MUNICIPAL
2021-2024
SUMA, YUCATÁN.



C. VICTOR ABUNDIO POOL CUTZ
SECRETARIO MUNICIPAL


H. AYUNTAMIENTO
SECRETARIO MUNICIPAL
2021-2024
SUMA, YUCATÁN.


C. DILMA EUNICE MORALES GONZÁLEZ
SÍNDICO MUNICIPAL


H. AYUNTAMIENTO
SÍNDICO MUNICIPAL
2021-2024
SUMA, YUCATÁN.


C. FIDEL DE JESÚS TORRES GÓMEZ
TESORERO MUNICIPAL


H. AYUNTAMIENTO
TESORERÍA MUNICIPAL
2021-2024
SUMA, YUCATÁN.