

Indicador	Resultado	Parametro
01.- LIQUIDEZ (Activo Circulante / Pasivo Circulante)		
\$8,524,894.67 / \$25,000.00 Se dispone de 341.00 de activo circulante para pagar cada \$1.00 de obligaciones a corto plazo. Por lo que se cuenta con liquidez.	341.00	a) Positivo = mayor de 1.1 veces b) Aceptable = de 1.0 a 1.1 veces c) No aceptable = menor a 1.0 veces
02.- MÁRGEN DE SEGURIDAD ((Activo Circulante - Pasivo Circulante) / Pasivo Circulante)		
(\$8,524,894.67 - \$25,000.00) / \$25,000.00 Se cuenta con un nivel positivo de margen de seguridad para solventar contingencias.	33999.57%	a) Positivo = mayor a 35% b) Aceptable = de 0% a 35% c) No aceptable = menor a 0%
03.-PROPORCIÓN DEL PASIVO A CORTO PLAZO SOBRE EL PASIVO TOTAL (Pasivo Circulante/Pasivo Total)		
(\$25,000.00 / \$25,000.00) El resultado indica que el financiamiento a corto plazo predomina respecto al pasivo a largo plazo.	100.00%	a) Positivo = mayor o igual a 50% b) No Aceptable = menor a 50%
04.- SOLVENCIA (Pasivo Total / Activo Total)		
\$25,000.00 / \$13,101,956.13 Se cuenta con un nivel positivo de solvencia para cumplir con sus compromisos a largo plazo.	0.19%	a) Positivo = mayor a 35% b) Aceptable = de 0% a 35% c) No aceptable = menor a 0%
05.- AUTONOMÍA FINANCIERA (Ingresos Propios / Ingresos Totales)		
\$9,375,632.58 / \$9,375,632.58 El resultado refleja el porcentaje de los ingresos propios, por lo que se cuenta con autonomía financiera.	100.00%	a) Positivo = mayor o igual a 50% b) No aceptable = menor a 50%
06.- AUTONOMÍA FINANCIERA PARA CUBRIR EL GASTO CORRIENTE (Ingresos Propios / Gasto Corriente)		
\$9,375,632.58 / \$5,717,872.71 El gasto corriente es cubierto en un 163.97% con recursos propios, por lo cual se cuenta con un nivel positivo de autonomía financiera, para cubrir su gasto corriente.	163.97%	a) Positivo = mayor al 55% b) Aceptable = 45% al 55% c) No aceptable = menor al 45%
07.- REALIZACIÓN DE INVERSIONES, SERVICIOS Y BENEFICIO SOCIAL (Gasto de capital / Otros Ingresos)		
	0.00	a) Positivo = mayor al 70% b) Aceptable = 60% al 70% c) No aceptable = menor al 60%
08.- RESULTADO FINANCIERO ((Saldo Inicial + Ingresos Totales) / Gasto Total)		
\$5,057,927.10 + \$9,375,632.58 / \$5,751,481.95 Se cuenta con un nivel Positivo de equilibrio financiero en la administración de los recursos.	2.51	a) Positivo = Igual o mayor a 1 b) No Aceptable = Menor a 1
09.- PROPORCIÓN DEL GASTO CORRIENTE SOBRE EL GASTO TOTAL (Gasto corriente / Gasto Total)		
\$5,717,872.71 / \$5,751,481.95 El gasto corriente representan el 99.41% del gasto total.	99.41%	
10.- PROPORCIÓN DE LOS SERVICIOS PERSONALES S/GASTO CORRIENTE (Servicios Personales/Gasto corriente)		
\$2,177,946.75 / \$5,717,872.71 Los servicios personales representan el 38.09% del gasto corriente.	38.09%	



**MUNICIPIO DE SUMA
YUCATÁN**

**Indicadores Financieros
Del 01/ene/2022 Al 30/jun./2022**

Usr: supervisor
Rep: rptIndicadores

Fecha y hora de Impresión | 18/ago./2022
10:31 a. m.

Indicador	Resultado Parametro
C. JOSÉ DE LA CRUZ PACHECO BAZÁN PRESIDENTE MUNICIPAL	C. VICTOR ABUNDIO POOL CUTZ SECRETARIO MUNICIPAL
C. DILMA EUNICE MORALES GONZALES SÍNDICO MUNICIPAL	C. FIDEL DE JESUS TORRES GÜEMEZ TESORERO MUNICIPAL

**PRESUPUESTO
INDICADORES DE GASTO**

Nombre del Indicador:

Proporción Gasto Programable

Objetivo del Indicador:

Determinar la participación del gasto programable con respecto al total de egresos

Variables que intervienen:

TGP=Total de Gasto Programable TE=Total de Egreso

Unidad de Medida:

Porcentaje

Base de Comparación

Presupuesto de Egresos de ejercicios anteriores

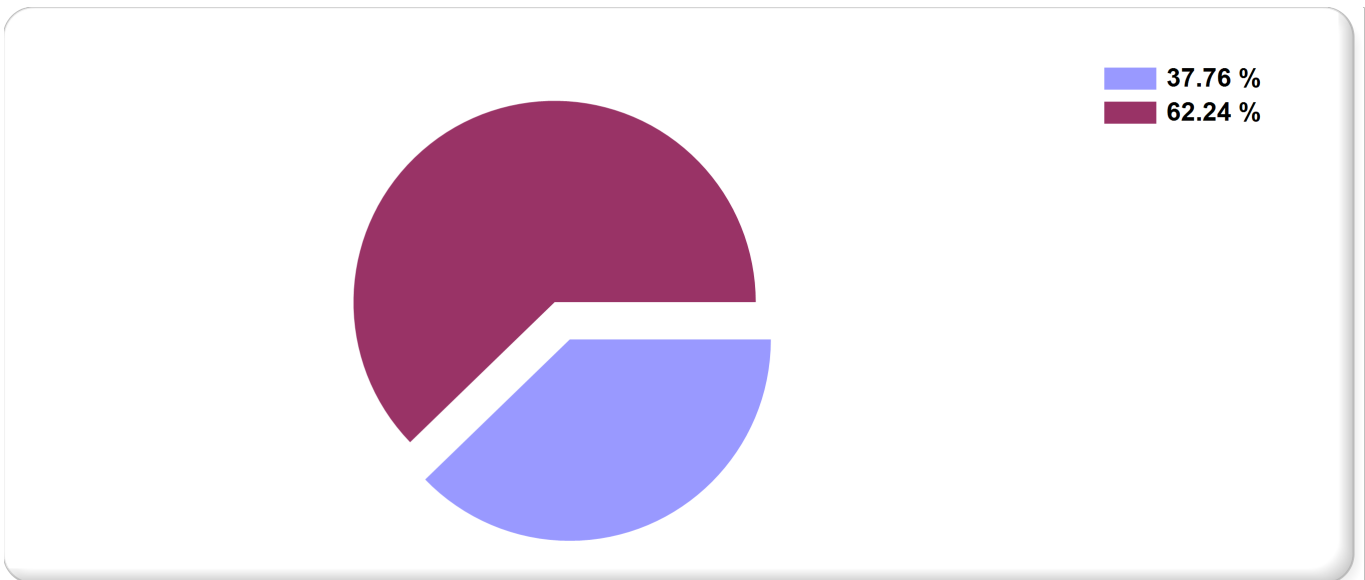
Formula:

$$\frac{TGP}{TE} \times 100$$

Medios de Verificación:

Presupuesto de Egresos o Cuenta Pública

	Miles de pesos	Indicador
TGP	\$5,751,482.00	37.76 %
TE	\$15,231,190.00	





**MUNICIPIO DE SUMA
YUCATÁN**
Proporción Gasto Programable
Al 30/jun./2022

Usr: supervisor
Rep: rptIndicadoresFinancieros

Fecha y hora de Impresión | 18/ago./2022
10:34 a. m.

C. JOSÉ DE LA CRUZ PACHECO BAZÁN
PRESIDENTE MUNICIPAL

C. VICTOR ABUNDIO POOL CUTZ
SECRETARIO MUNICIPAL

C. DILMA EUNICE MORALES GONZALES
SÍNDICO MUNICIPAL

C. FIDEL DE JESUS TORRES GÜEMEZ
TESORERO MUNICIPAL

**PRESUPUESTO
INDICADORES DE GASTO**

Nombre del Indicador:

Proporción Gasto de Operación (corriente)

Objetivo del Indicador:

Determinar la participación del gasto de operacion con respecto al total de egresos

Variables que intervienen:

TGO= Total de Gasto de Operación(corriente) TE= Total de Egresos

Unidad de Medida:

Porcentaje

Base de Comparación

Presupuesto de Egresos de ejercicios anteriores

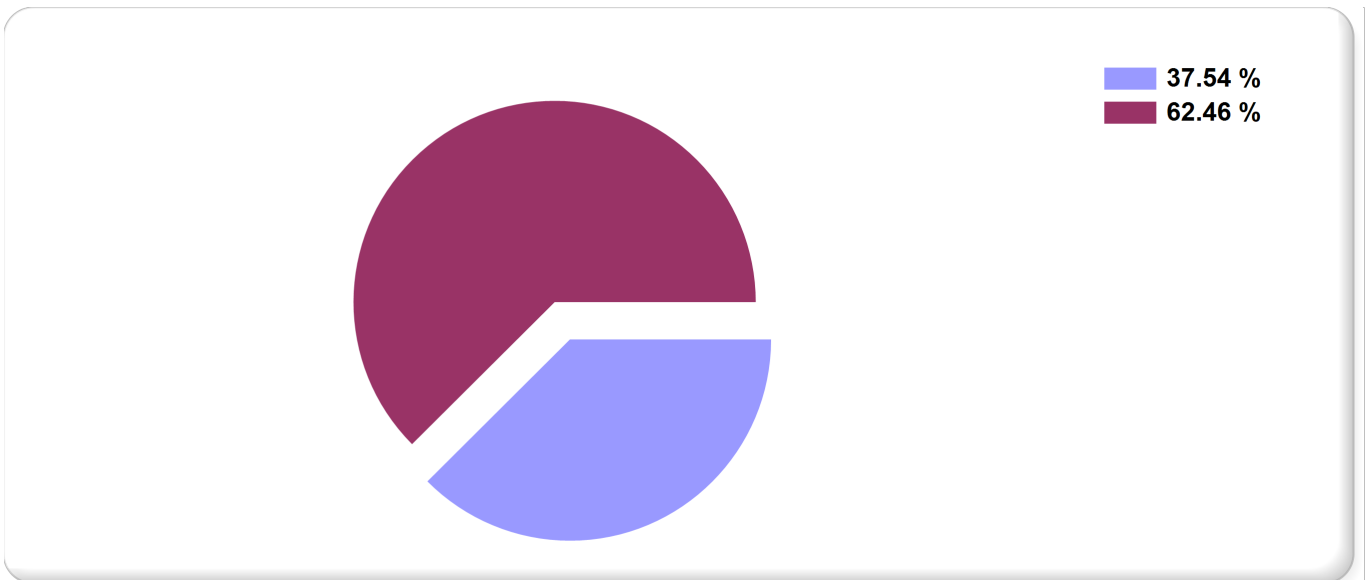
Formula:

$$\frac{TGO}{TE} \times 100$$

Medios de Verificación:

Presupuesto de Egresos o Cuenta Pública

	Miles de pesos	Indicador
TGO	\$5,717,873.00	37.54 %
TE	\$15,231,190.00	





**MUNICIPIO DE SUMA
YUCATÁN**
Proporción Gasto de Operación (corriente)
Al 30/jun./2022

Usr: supervisor
Rep: rptIndicadoresFinancieros

Fecha y hora de Impresión | 18/ago./2022
10:35 a. m.

C. JOSÉ DE LA CRUZ PACHECO BAZÁN
PRESIDENTE MUNICIPAL

C. VICTOR ABUNDIO POOL CUTZ
SECRETARIO MUNICIPAL

C. DILMA EUNICE MORALES GONZALES
SÍNDICO MUNICIPAL

C. FIDEL DE JESUS TORRES GÜEMEZ
TESORERO MUNICIPAL



MUNICIPIO DE SUMA
YUCATÁN
Servicios Personales en el Gasto de Operación
Al 30/jun./2022

Usr: supervisor
Rep: rptIndicadoresFinancieros

Fecha y hora de Impresión 18/ago./2022 10:36 a. m.

PRESUPUESTO
INDICADORES DE GASTO

Nombre del Indicador:

Servicios Personales en el Gasto de Operación

Objetivo del Indicador:

Determinar la participación de los servicios personales con respecto al total de gastos de operación

Variables que intervienen:

SP= Servicios Personales TGO= Total de Gastos de Operación
(corriente)

Unidad de Medida:

Porcentaje

Base de Comparación

Presupuesto de Egresos de ejercicios anteriores

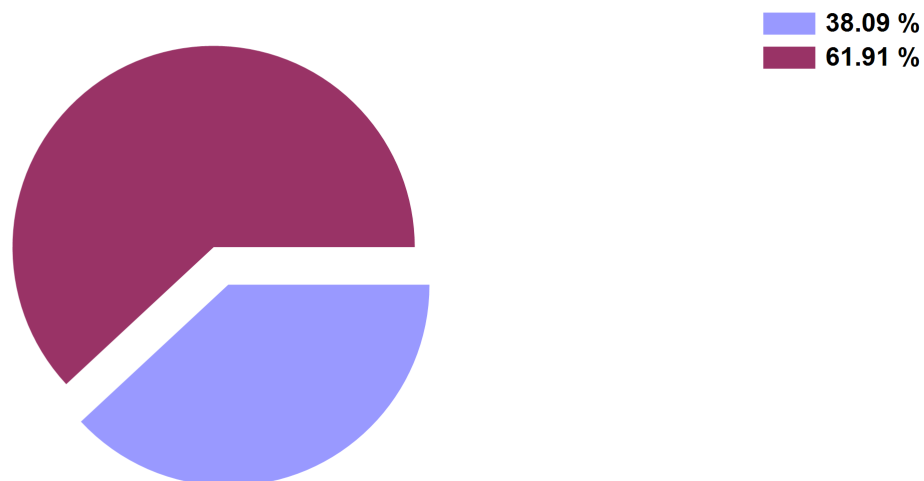
Formula:

$$\frac{SP}{TGO} \times 100$$

Medios de Verificación:

Presupuesto de Egresos o Cuenta Pública

	Miles de pesos	Indicador
SP	\$2,177,947.00	38.09 %
TGO	\$5,717,873.00	





**MUNICIPIO DE SUMA
YUCATÁN**
Servicios Personales en el Gasto de Operación
Al 30/jun./2022

Usr: supervisor
Rep: rptIndicadoresFinancieros

Fecha y hora de Impresión | 18/ago./2022
10:36 a. m.

C. JOSÉ DE LA CRUZ PACHECO BAZÁN
PRESIDENTE MUNICIPAL

C. VICTOR ABUNDIO POOL CUTZ
SECRETARIO MUNICIPAL

C. DILMA EUNICE MORALES GONZALES
SÍNDICO MUNICIPAL

C. FIDEL DE JESUS TORRES GÜEMEZ
TESORERO MUNICIPAL



MUNICIPIO DE SUMA
YUCATÁN
Proporción de los Servicios Personales
Al 30/jun./2022

Usr: supervisor
Rep: rptIndicadoresFinancieros

Fecha y hora de Impresión 18/ago./2022 10:37 a. m.

PRESUPUESTO
INDICADORES DE GASTO

Nombre del Indicador:

Proporción de los Servicios Personales

Objetivo del Indicador:

Determinar la participación de los servicios personales con respecto al total de egresos

Variables que intervienen:

SP= Servicios Personales TE= Total de Egresos

Unidad de Medida:

Porcentaje

Base de Comparación

Presupuesto de Egresos de ejercicios anteriores

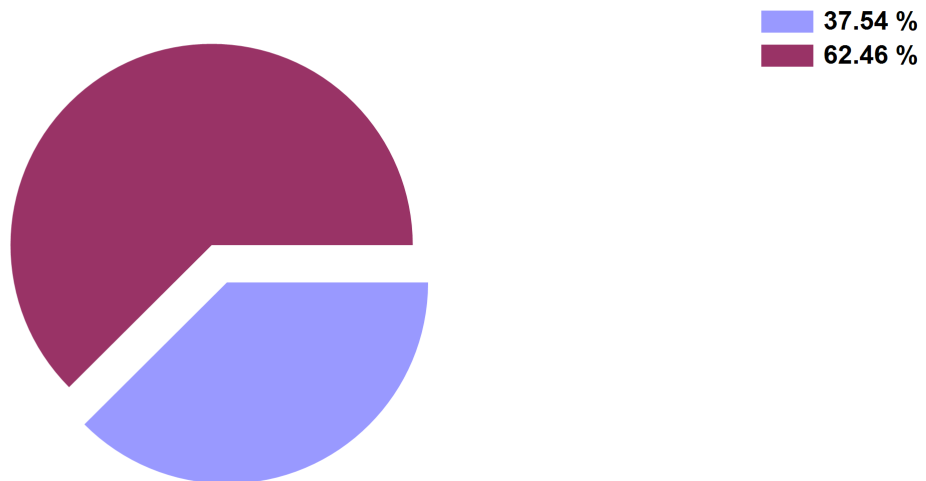
Formula:

$$\frac{SP}{TE} \times 100$$

Medios de Verificación:

Presupuesto de Egresos o Cuenta Pública

	Miles de pesos	Indicador
SP	\$5,717,873.00	37.54 %
TE	\$15,231,190.00	





**MUNICIPIO DE SUMA
YUCATÁN**
Proporción de los Servicios Personales
Al 30/jun./2022

Usr: supervisor
Rep: rptIndicadoresFinancieros

Fecha y hora de Impresión | 18/ago./2022
10:37 a. m.

C. JOSÉ DE LA CRUZ PACHECO BAZÁN
PRESIDENTE MUNICIPAL

C. VICTOR ABUNDIO POOL CUTZ
SECRETARIO MUNICIPAL

C. DILMA EUNICE MORALES GONZALES
SÍNDICO MUNICIPAL

C. FIDEL DE JESUS TORRES GÜEMEZ
TESORERO MUNICIPAL